

**DECRETO LEGISLATIVO N. 102 DEL 29 marzo 2004 “INTERVENTI A SOSTEGNO
DELLE IMPRESE AGRICOLE”**



**MANUALE PER LA COMPILAZIONE ON-LINE DELLA DOMANDA DI
INDENNIZZO**

**EVENTO CALAMITOSO
SICCITA' PRIMAVERA ESTATE
PERIODO 21 MARZO – 21 SETTEMBRE 2017
D.M. N. 9585 DEL 2 MARZO 2018**

1. INTRODUZIONE

Il presente manuale descrive le modalità di compilazione on –line delle domande di indennizzo riferite all’evento calamitoso di siccità estate verificatosi nel periodo tra il 21 marzo e 21 settembre 2017.

Per presentare una domanda di indennizzo è necessario che l’azienda abbia costituito un fascicolo elettronico aziendale.

La compilazione della domanda di indennizzo, infatti, avviene a partire dai dati registrati nel fascicolo aziendale elettronico. Ne consegue che la domanda di indennizzo è prevalentemente compilata con i dati provenienti dal fascicolo elettronico. In particolare il quadro di domanda riferito alle superficie condotte e utilizzi verrà precompilato con i dati dichiarati in fascicolo alla data del 15/06/2017.

La compilazione della domanda di indennizzo, tramite l’applicativo messo a disposizione dell’Agenzia, può essere effettuata dal singolo richiedente, delegato o dal CAA mandatario purchè preventivamente abbiano richiesto la delega in GUARD (sistema di identificazione e registrazione dei soggetti abilitati).

2. ACCESSO AL SISTEMA

Accedere a: **GUARD**

Attivare la delega _____

APPLICATIVO CALAMITA’ NATURALI (Calnat)

Accedere al sito di AVEPA www.avepa.it

Scegliere Applicativi (Figura 1)

A fondo pagina scegliere Accesso agli applicativi (Figura 2)

Figura 1



Figura 2



Inserire le credenziali di accesso (Figura 3) :

- Nome Utente: codice fiscale della persona già registrata in GUARD
- Password: password

Figura 3



C.A.S. - Autenticazione Utenti

Inserire nome utente e password

Utente:

Password:

Accedi

Dopo aver inserito i dati, apparirà la schermata Selezione ente e si dovrà cliccare il tasto IMPOSTA per accedere alla schermata dell'applicativo come da - **Figura 4:**



Selezionare il programma Calamità naturali (CALnat) evidenziato - **Figura 6:**



3. APERTURA DI UNA DOMANDA DI INDENNIZZO

Una volta avuto l'accesso all'applicativo "Calamità naturali" l'utente deve scegliere l'organizzazione con la quale accedere per la compilazione della domanda di indennizzo.



Fig. 1

Scelta l'organizzazione apparirà la schermata di fig. 7.



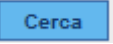
Nella videata di fig. 7, sono presenti due funzioni:

1. CERCA DOMANDA: permette di ricercare una domanda di indennizzo già presente a sistema;
2. NUOVA DOMANDA: permette di inserire una nuova domanda di indennizzo.

3.1 FUNZIONE “NUOVA DOMANDA”

Per inserire una nuova domanda di indennizzo, l'utente deve selezionare dal menù principale la funzione NUOVA DOMANDA evidenziato in rosso in fig. 8.



Quindi apparirà la schermata di fig. 9. L'operatore deve inserire nello specifico campo il CUAА dell'azienda agricola e selezionare il modulo di suo interesse (**SICCITA' 2017**), quindi premere il tasto .



Quando il sistema apre una nuova domanda di indennizzo, verifica la correttezza dei dati anagrafici presenti in fascicolo. Qualora la verifica abbia esito positivo, il sistema evidenzia un messaggio di

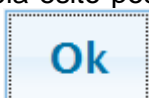
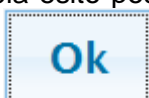


fig. 10. L'operatore deve premere il tasto  per accedere alla pagina di gestione del dettaglio della domanda di indennizzo.

Domande di aiuto
DOMANDA SICCA
CAMPAGNA 2017

Antestazione Domanda

n. domanda: 3763489 stato domanda: data aggiorn.: 04/04/2018

cuaa: 04458140284 Denominazione: BELLUCO A. & C.

organizzazione: AREA TECNICA COMPETITIVITA' IMPRES

ANAGRAFICA AZIENDA

GESTIONE SUBENTRO	ID Azienda	311278
RAPP. LEGALE	CUAA	04458140284
MODALITA' PAG.	Partita IVA	04458140284
ENTE ISTRUTTORE	Ragione Sociale	LA ROCCOLA SOCIETA' AGRICOLA DI BELLUCO A. & C.
PIANO SICCA	Natura giuridica	SOCIETA' SEMPLICE
CALCOLO	Indirizzo	VIA DIETROMONTE 10
DICHIARAZIONI	CAP	35030
ALLEGATI	Comune	CINTO FULCANEO (PD)

Info

domanda creata con successo

4. QUADRO ANAGRAFICA AZIENDA

Il quadro "ANAGRAFICA AZIENDA" viene compilato direttamente dal sistema sulla base dei dati presenti a fascicolo. Qualora ci sia la necessità di modificare i dati anagrafici dell'azienda dopo l'apertura della domanda di indennizzo, l'azienda deve chiedere l'aggiornamento del fascicolo aziendale. Quindi l'operatore deve entrare nel quadro "ANAFRAFICA AZIENDA" della domanda e premere il tasto per aggiornare i dati in domanda.

Domande di aiuto
DOMANDA SICCA
CAMPAGNA 2017

Antestazione Domanda

n. domanda: 3763476 stato domanda: IN COMPILAZIONE data aggiorn.: 03/04/2018

cuaa: Denominazione: AZIENDA O IO

organizzazione: AREA TECNICA COMPETITIVITA' IMPRESE modulo: DOMANDA SICCA 2017

ANAGRAFICA AZIENDA

GESTIONE SUBENTRO	ID Azienda	378768
RAPP. LEGALE	CUAA	<input type="text"/>
MODALITA' PAG.	Partita IVA	<input type="text"/>
ENTE ISTRUTTORE	Ragione Sociale	AZIENDA O <input type="text"/> ELIO
PIANO SICCA	Natura giuridica	DITTA INDIVIDUALE
CALCOLO	Indirizzo	VIA FONTANELLE 26/A
DICHIARAZIONI	CAP	<input type="text"/>
ALLEGATI	Comune	<input type="text"/>
ANOMALIE	Telefono	<input type="text"/>
	FAX	<input type="text"/>
	Cellulare	<input type="text"/>
	E-mail	<input type="text"/>

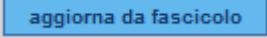
Fig. 11

5 QUADRO SUBENTRO

Non attivo in fase di compilazione

6. QUADRO RAPPRESENTANTE LEGALE

Il quadro “RAPPRESENTANTE LEGALE” viene compilato direttamente dal sistema sulla base dei dati presenti a fascicolo. Qualora ci sia la necessità di modificare i dati relativi al rappresentante legale dopo l’apertura della domanda di indennizzo, l’azienda deve chiedere l’aggiornamento del fascicolo aziendale. Quindi l’operatore deve entrare nello specifico quadro “RAPPRESENTANTE

LEGALE” della domanda e premere il tasto  per aggiornare i dati in domanda. Si precisa che il rappresentante legale corrisponde al responsabile dell’azienda e alla persona che apporrà a firma in calce alla domanda di indennizzo.

7. QUADRO MODALITA’ DI PAGAMENTO

Il quadro “MODALITA’ DI PAGAMENTO” viene compilato direttamente dal sistema sulla base dei dati presenti a fascicolo. Qualora ci sia la necessità di modificare i dati relativi alle modalità di pagamento, dopo l’apertura della domanda di indennizzo, l’azienda deve chiedere l’aggiornamento del fascicolo aziendale. Quindi l’operatore deve entrare nello specifico quadro “MODALITA’ DI

PAGAMENTO” della domanda e premere il tasto  per aggiornare i dati in domanda.

8. QUADRO ENTE ISTRUTTORE

All’interno di questo quadro è necessario indicare l’ente al quale verrà presentata la domanda per provincia di competenza. Quindi in corrispondenza del campo “CAMBIA ENTE DELEGATO” si potrà selezionare nel menù a tendina uno dei seguenti sportelli:

- Sportello Unico Agricolo di Padova
- Sportello Unico Agricolo di Verona

9. QUADRO PIANO SICCAITA’

Il quadro viene compilato con i dati dichiarati in fascicolo aziendale – scheda piano di utilizzo 2017 alla data del 15/06/2017.

Nel quadro sono presenti le seguenti informazioni:

- Comune : descrizione del comune nel quale è presente la coltura pratica dall’azienda;
- Macrocoltura: viene riportata la descrizione della macrocoltura così come elencata nella tabella 02_Codici_Triplette_macrocoltura_2017;
- Superficie (ha): corrisponde alla superficie utilizzata per una determinata macrocoltura;
- Resa: i valori inseriti in questa colonna si riferiscono ai dati sulle produzioni delle principali colture riferite al 2017 e alle tre ultime annualità, come indicate nel Decreto rese e prezzi colture anno 2017 (decreto AVEPA n. 17 del 10/04/2017). I valori sono espressi in q.li/ha.
- Media: in questa colonna sono indicati i valori medi provinciali riferiti agli anni 2014-2015-2016 espressi in Euro /q.li, come indicati nel decreto AVEPA n. 17 del 10/04/2017.
- Prezzo: valori che si riferiscono ai prezzi alla produzione relativi all’anno dell’evento (2017), così come indicati nel decreto AVEPA n. 17 del 10/04/2017.
- Danno (%): campo nel quale il sistema propone la percentuale di danno subita dalle colture elencate nella DGR 2115 del 19/12/2017. Il campo non è editabile in quanto il sistema

evidenzia già se la coltura rientra tra quelle danneggiate o meno in base all'elenco delle zone delimitate e colture danneggiate (DGR 2115/2017)

Fig. 12

Intestazione Domanda

n. domanda: 3763477 stato domanda: IN COMPILAZIONE data aggiorn.: 03/04/2018

cuaa: Denominazione:

organizzazione: AREA TECNICA COMPETITIVITA' IMPRESE modulo: DOMANDA SICCITA 2017

PIANO SICCITA						
Comune	Macro Coltura	Superficie (ha)	Resa	Media	Prezzo	Danno (%)
CONSELVE (PD)	FRUMENTO TENERO	4,5279	65	23,41	19,55	0
CONSELVE (PD)	MAIS DA GRANELLA	8,1326	110	20,11	16,92	45
CONSELVE (PD)	SOIA	1,765	40	42,25	38,14	45
CONSELVE (PD)	SOIA (COLTURA SECON	4,5279	40	42,25	38,14	80
CONSELVE (PD)	UVA DA VINO	8,5096	0	0	0	0

Una volta dentro il quadro va cliccato il tasto **AGGIORNA** con il quale partono i calcoli del quadro successivo.

Qualora i terreni aziendali siano utilizzati con una coltura non prevista nel decreto Avepa n. 17/2017, tali superfici non concorreranno alla determinazione automatica della PLV ordinaria aziendale. Il richiedente è tenuto alla presentazione, in allegato alla domanda di indennizzo o su richiesta in sede istruttoria, di adeguata documentazione contabile e fiscale ai fini della corretta determinazione della PLV ordinaria aziendale

Per quanto riguarda la coltura **UVA DA VINO**, la relativa superficie e i dati delle rese e prezzi vengono proposti nel quadro dettaglio, nel lato destro della schermata:

PIANO SICCITA

Comune	Macro Coltura	Superficie (ha)	Resa	Media	Prezzo	Danno (%)	
CONSELVE (PD)	FRUMENTO TENERO	4,5279	65	23,41	19,55	0	
CONSELVE (PD)	MAIS DA GRANELLA	8,1326	110	20,11	16,92	45	
CONSELVE (PD)	SOIA	1,765	40	42,25	38,14	45	
CONSELVE (PD)	SOIA (COLTURA SECON	4,5279	40	42,25	38,14	80	
CONSELVE (PD)	UVA DA VINO	8,5096	0	0	0	0	<input type="button" value="DETTAGLIO"/>

Apparirà quindi la seguente schermata (**fig. 13**):

n. domanda	3763477	stato domanda	Cambia stato	IN COMPILAZIONE	data aggiorn.	03/04/2018
cuaa		Denominazione				
organizzazione	AREA TECNICA COMPETITIVITA' IMPRESE	modulo	DOMANDA SICCTA 2017			

ANAGRAFICA AZIENDA	COLTURE SICCTA					
GESTIONE SUBENTRO	Superficie Totale 85096					
RAPP. LEGALE						
MODALITA' PAG.						
ENTE ISTRUTTORE						
PIANO SICCTA						
COLTURE SICCTA						
CALCOLO						
DICHIARAZIONI						
ALLEGATI						
ANOMALIE						

Coltura specifica	Superficie (mq)	Resa	Media	Prezzo	Danno (%)
ARCOLE BIANCA DOC-D	0	0	39,45	41,17	0
ARCOLE NERA DOC-DO	0	0	39,45	41,17	0
DI SOPRA BIANCA DOC	0	140	48	62	0
BAGNOLI DI SOPRA NEI	0	140	36	45	0
BAGNOLI FRIULARO DC	0	120	72,5	70	0
BARDOLINO SUPERIOR	0	0	84,67	85,5	0
BARDOLINO UVE PER C	0	0	53,02	54,5	0
COLLI EUGANEI BIANCA	0	130	57,78	60	0
COLLI EUGANEI FIOR D	0	120	60,83	72,5	0
COLLI EUGANEI NERA I	0	120	50,4	63,75	0
CORTI BENEDETTINE D	0	120	47,67	62	0
CORTI BENEDETTINE D	0	140	36	45	0
DELLE VENEZIE BIANCA	0	180	0	48	0
FRANC E SAUVIGNON)	0	0	41,31	44,17	0
GARDA(UVE BIANCHE)	0	0	49,44	50	0
GLERA PROSECCO IGT	34095	220	67,6	78,5	0
MERLARA BIANCA DOC	0	130	37,83	37,83	0
MERLARA MALVASIA BI	0	130	41,94	42,67	0
MERLARA MARZEMINO	0	140	44,58	46,33	0

L'applicativo evidenzia per la macrocoltura VITE il pulsante **DETTAGLIO**. Nella tabella " Rese e prezzi 2017 e medie prezzi del triennio" per la macrocoltura VITE, è stato riportato il valore di resa unitaria e prezzo medio della tipologia di vino prodotto. Il compilatore, pertanto deve indicare nel sottoquadro "Colture specifiche" (fig. 13) quanta superficie di vite è stata utilizzata per produrre un determinato vino. L'applicativo propone le tipologie di vino (DOC - DOCG, IGT) previste per il territorio preso in esame.

Successivamente all'inserimento si dovrà salvare i dati delle superfici inserite con il tasto **SALVA**". **ATTENZIONE** una volta ritornati al quadro di primo livello precedente **NON CLICCARE** il tasto **AGGIORNA** altrimenti i dati inseriti nel **DETTAGLIO** vengono cancellati.

(fig. 14)

SAUVIGNON UVA DA VI	0	140	61,75	59,67	0
SAUVIGNON UVA DA VI	0	160	56,49	59,67	0
SOAVE UVE BIANCHE PI	0	0	50,45	50,83	0
SOAVE UVE DA RECIOT	0	0	110	110	0
UVA BIAOA DA VINO D	0	220	26,56	28,67	0
UVA DA VINO IGT NERA	0	210	34,28	35	0
UVA NERA DA VINO DA	0	220	25,06	26	0
UVA PER PROSECCO DC	0	180	100,81	98,17	0
UVE BIANCHE IGT BIAO	0		36,76	34,5	0
UVE PER AMARONE NEI	0		165,61	191,67	0
UVE PER CUSTOZA BIAI	0		43,09	45,5	0
UVE PER LUGANA DOC-	0		136,11	165	0
UVE PER RECIOTO DOC	0		155,61	175	0
UVE PER SOAVE DOC-D	0		42,87	41,67	0
UVE PER VALPOLICELLA	0		80,33	97,5	0
VALDADIGE BIANCA DC	0	0	43,67	44,17	0
VALDADIGE ENANTIO I	0	0	86,56	85	0
VALDADIGE NERA DOC	0	0	44,89	45	0
VALDADIGE PINOT GRI	0	0	81,53	73	0
VALPOLICELLA CLASSIC	0	0	100,89	120,83	0

10. QUADRO CALCOLO DANNO

Fig. 15

n. domanda	3763496	stato domanda	<input type="button" value="Cambia stato"/>	IN COMPILAZIONE	data aggiorn.	04/04/2018
cuaa		Denominazione	C			
organizzazione	AREA TECNICA COMPETITIVITA' IMPRESE		modulo	DOMANDA SICCA 2017		

ANAGRAFICA AZIENDA	CALCOLO		
GESTIONE SUBENTRO	PLV Ordinaria Del Triennio	93465,7	euro
RAPP. LEGALE	Valore PLV Potenziale (Anno Campagna)	96372,9	euro
MODALITA' PAG.	PLV Danneggiata	13549,3	euro
ENTE ISTRUTTORE	PLV Ottenuta	82823,6	euro
PIANO SICCA	Incidenza Danno	11,39	%
CALCOLO	Massimo Indennizzo	0	euro
DICHIARAZIONI			
ALLEGATI			
ANOMALIE			

© 2012 AVEPA Agenzia Veneta per i pagamenti in agricoltura - Via Tommaseo 67 - 35131 Padova - tel. 049 7708711 - fax 049 7708750

In questo quadro il compilatore non dovrà digitare nessun campo, in quanto i valori indicati derivano dal calcolo automatico dei valori della PLV ordinaria e danneggiata, come di seguito specificato.

PLV ordinaria del triennio: viene calcolata moltiplicando la superficie utilizzata per una determinata coltura per il prezzo medio del triennio (€/q.le) e la quantità media (q.le). Il valore di prezzo medio e quantità media corrispondono a quelli stabili con decreto Avepa n. 17/2017.

PLV potenziale: viene calcolato il valore della produzione lorda vendibile riferita all'anno dell'evento calamitoso (anno 2017) utilizzando i dati riferiti a quantità (q.le/ha) e prezzi (€/qle) riferiti all'anno dell'evento 2017 e stabiliti dal decreto di AVEPA n. 17/2017.

PLV Danneggiata: tale valore viene calcolato applicando al valore della PLV potenziale (anno evento) la relativa percentuale di danno, accertata in sede di delimitazione per ciascuna coltura danneggiata. La percentuale di danno è desumibile dalla tabella "Siccità 2017_Tab_03 cod_istat_comuni_delimitati".

PLV Ottenuta: tale valore viene calcolato sottraendo dal valore della PLV Potenziale il valore della PLV Danneggiata. Tale valore viene utilizzato per il calcolo dell'incidenza del danno.

Incidenza del danno: valore percentuale che risulta dal rapporto tra il valore della PLV Potenziale e valore medio triennale della PLV.

Per l'ammissibilità agli interventi compensativi di cui al D.Lgs 29 marzo 2004, art. 5, comma 2, il risultato dell'incidenza del danno **deve risultare superiore al 30%**.

Massimo indennizzo: valore dato dalla differenza tra: valore medio triennale della PLV e valore della PLV ottenuta. Nel caso di incidenza del danno inferiore al 30% tale valore sarà uguale a zero.

Si ricorda che:

- l'importo dell'indennizzo calcolato verrà poi moltiplicato per la percentuale di contributo che verrà indicato dalla Regione con apposita delibera.
- gli importi dell'indennizzo richiesti potranno essere oggetto di rideterminazione in esito alle attività istruttorie da parte degli uffici istruttori competenti.

11. QUADRO DICHIARAZIONI

Nel quadro "DICHIARAZIONI" sono elencate una serie di dichiarazioni obbligatorie. Le dichiarazioni sono tutte obbligatorie. Leggere attentamente ed accertarsi che il contenuto delle stesse corrisponda al vero; in caso di falsità nelle dichiarazioni saranno applicate le sanzioni previste dalla legge in quanto esse sono rese ai sensi del DPR 445/2000, come dichiarazioni sostitutive di atto di notorietà.

Intestazione Domanda	
n. domanda	3763496
stato domanda	<input type="button" value="Cambia stato"/> IN COMPILAZIONE
data aggiorn.	04/04/2018
cuaa	
Denominazione	
organizzazione	AREA TECNICA COMPETITIVITA' IMPRESE
modulo	DOMANDA SICCA 2017

ANAGRAFICA AZIENDA	DICHIARAZIONI
GESTIONE SUBENTRO	<small>* Cattura rettangolare</small>
RAPP. LEGALE	Ai sensi degli artt. 46 e 47 del D.P.R. n. 445/2000, consapevole della responsabilità penale cui può andare incontro in caso di falsa dichiarazione ai sensi dell'art. 76 del d.p.r. 445/2000, il sottoscritto, in qualità di titolare/rappresentante legale dell'azienda, DICHIARA:
MODALITA' PAG.	<input checked="" type="checkbox"/> Che il danno subito alle produzioni vegetali aziendali e' almeno del 30% rispetto alla media del triennio precedente
ENTE ISTRUTTORE	<input checked="" type="checkbox"/> Che il danno e' dimostrabile attraverso documentazione, contabile, fiscale e dichiarativa conservata presso la propria sede aziendale
PIANO SICCA	<input checked="" type="checkbox"/> Di essere pienamente a conoscenza delle normative che regolano gli interventi sul Fondo di Solidarietà Nazionale e delle condizioni che regolano la corresponsione degli indennizzi
CALCOLO	<input checked="" type="checkbox"/> Di essere in possesso, alla data della presente domanda, di tutti i requisiti soggettivi ed oggettivi richiesti per accedere all'indennizzo
DICHIARAZIONI	<input checked="" type="checkbox"/> Che l'autorità competente avrà accesso, in ogni momento e senza restrizioni, agli appezzamenti ed agli impianti dell'azienda per le attività di ispezione previste, nonché a tutta la documentazione che riterrà necessaria ai fini dell'istruttoria e dei controlli
ALLEGATI	<input checked="" type="checkbox"/> Che il fascicolo aziendale e' costituito ed aggiornato in conformità a quanto previsto nelle linee guida per la costituzione e tenuta del fascicolo aziendale e per l'anagrafe del settore primario della Regione del Veneto e successive revisioni
ANOMALIE	<input checked="" type="checkbox"/> Che nel fascicolo aziendale sono inseriti nella forma consentita e secondo le prescrizioni della misura prescelta i documenti attestanti il titolo di conduzione/possesso delle superfici oggetto dell'investimento, gli atti di frazionamento e le variazioni catastali relative
	<input checked="" type="checkbox"/> Di essere nel pieno e libero esercizio dei propri diritti, non essendo in stato di fallimento, concordato preventivo,

Fig. 16

E' necessario quindi in corrispondenza di ciascuna dichiarazione cliccare per la spunta e poi salvare il quadro con il pulsante " " .

12. QUADRO ALLEGATI

Il quadro "ALLEGATI" propone due tipi di documenti che si distinguono in obbligatori e facoltativi. Il documento relativo alla fotocopia del documento di identità valido del richiedente è un documento

obbligatorio pertanto va sempre selezionato; se non allegato alla domanda di indennizzo, la istanza verrà considerata non ricevibile.

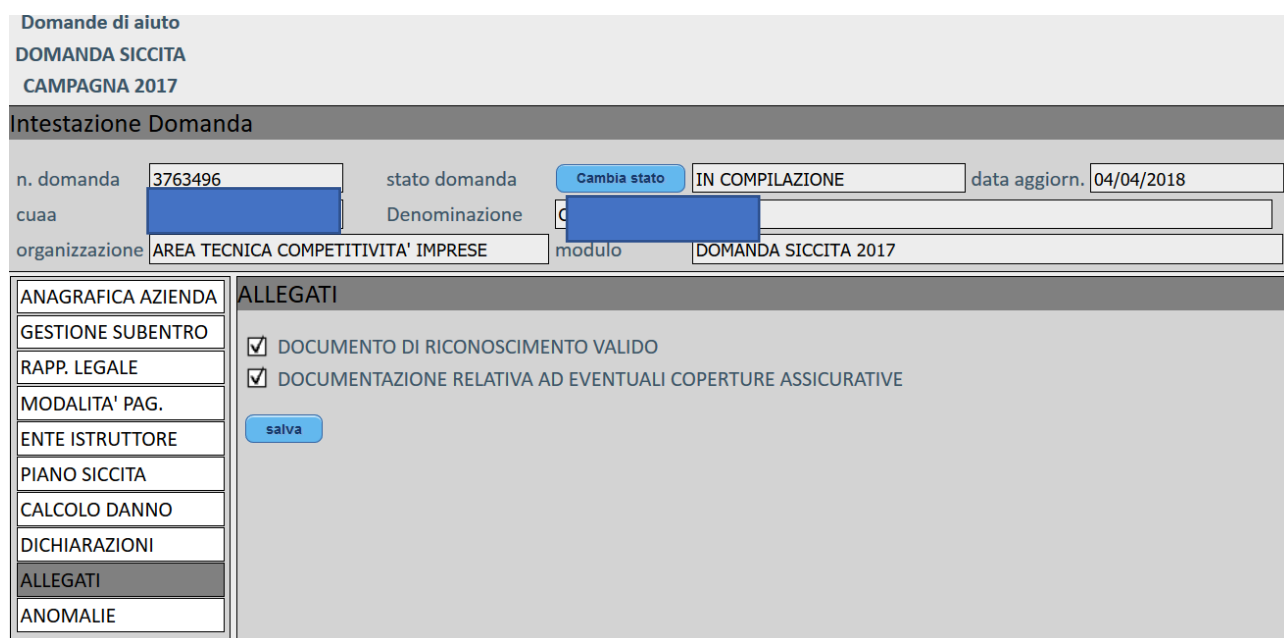
La documentazione relativa alle coperture assicurative, deve essere allegata alla domanda nel caso in cui il beneficiario abbia sottoscritto polizze assicurative per il rischio siccità sia che siano polizze agevolate o non agevolate.

Nel caso in cui il beneficiario abbia ricevuto indennizzo conseguenti alla sottoscrizione di **polizze non agevolate**, l'importo dell'indennizzo pagato dall'assicurazione verrà detratto dall'indennizzo massimo ammissibile.

In caso invece di un Piano assicurativo agevolato che prevede una copertura assicurativa da siccità sulle colture danneggiate, non verrà corrisposto nessun premio.

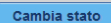
Si ricorda inoltre che oltre a questi documenti il beneficiario potrà allegare Il documento relativo alla documentazione contabile e/o fiscale attestante la resa per le produzioni non contemplate nel decreto di Avepa n. 17/2017.

Selezionare, appuntando i flag, e premere il tasto  per salvare le modifiche apportate



Domande di aiuto
DOMANDA SICCA
CAMPAGNA 2017

Intestazione Domanda

n. domanda 3763496 stato domanda  IN COMPILAZIONE data aggiorn. 04/04/2018

cuaa Denominazione

organizzazione AREA TECNICA COMPETITIVITA' IMPRESE modulo DOMANDA SICCA 2017

ANAGRAFICA AZIENDA
GESTIONE SUBENTRO
RAPP. LEGALE
MODALITA' PAG.
ENTE ISTRUTTORE
PIANO SICCA
CALCOLO DANNO
DICHIARAZIONI
ALLEGATI
ANOMALIE

ALLEGATI

DOCUMENTO DI RICONOSCIMENTO VALIDO
 DOCUMENTAZIONE RELATIVA AD EVENTUALI COPERTURE ASSICURATIVE




Fig. 17

13. QUADRO ANOMALIE

Quando si accede per la prima volta al quadro "ANOMALIE" la schermata appare vuota.

Il compilatore deve premere il tasto  affinché il sistema esegua i controlli informatici

Domande di aiuto
DOMANDA SICCITA
CAMPAGNA 2017

ntestazione Domanda

n. domanda 3763496 stato domanda IN COMPILAZIONE data aggiorn. 04/04/2018
 cuaa Denominazione C
 organizzazione AREA TECNICA COMPETITIVITA' IMPRESE modulo DOMANDA SICCITA 2017

ANAGRAFICA AZIENDA	ANOMALIE				
GESTIONE SUBENTRO	Codice	Descrizione anomalia	Stato	Data	Stati bloccati
RAPP. LEGALE	FASVAL	FASCICOLO NON VALIDO	IN COMPILAZIONE	05/04/2018	
MODALITA' PAG.	<input type="button" value="controlla"/>				
ENTE ISTRUTTORE					
PIANO SICCITA					
CALCOLO DANNO					
DICHIARAZIONI					
ALLEGATI					
ANOMALIE					

Fig. 18

Qualora il sistema rilevi degli errori, popolerà il quadro “ANOMALIE” (v. fig. 18) dove si possono trovare le seguenti informazioni:

- Codice anomalia
- Descrizione anomalia: viene riportato per esteso la descrizione del messaggio dell’anomalia;
- Stati bloccati: il sistema evidenzia quali cambio di stato sono resi impossibili a seguito della presenza di determinate anomalie.

Le anomalie possono essere di due tipi:

- Bloccanti: impediscono la presentazione della domanda di indennizzo;
- Warning: segnalano situazioni da verificare ma non impediscono la presentazione della domanda.

L’anomalia relativa alla percentuale di danno inferiore alla percentuale minima non risulta essere bloccante.

14. FASE PRESENTAZIONE DOMANDA

Qualora il sistema non evidenzia anomalie bloccanti, l'operatore può procedere con la presentazione telematica della domanda di indennizzo.

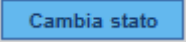
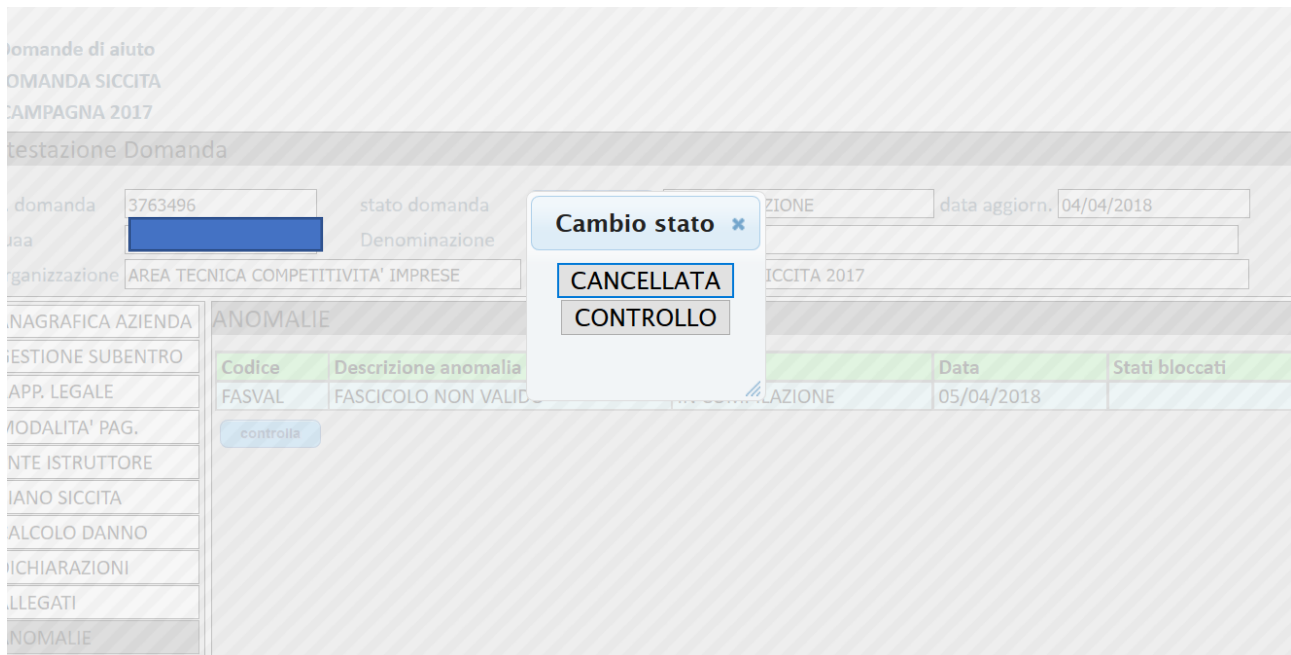
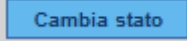
Premere il tasto , per poter procedere il cambio di stato da "IN COMPILAZIONE" a "CONTROLLO". (fig. 19)

Fig. 19



Se la domanda si trova nello stato di "CONTROLLO" potrà essere ancora modificata, per esempio se vengono effettuati aggiornamenti sui dati del rappresentante legale, o inseriti subentri è possibile effettuare aggiornamenti.

A questo punto l'operatore potrà premere di nuovo  fig. 20 e può scegliere tra due funzioni di cambio stato:

- **CANCELLATA** : selezionare tale funzione per far transitare la domanda di indennizzo dallo stato "IN COMPILAZIONE" allo stato "CANCELLATA";
- **IN COMPILAZIONE** : selezionare tale funzione per far transitare la domanda di indennizzo dallo stato di CONTROLLO a IN COMPILAZIONE
- **PRESENTATA** : selezionare tale funzione per far transitare la domanda di indennizzo dallo stato "IN COMPILAZIONE" allo stato "PRESENTATA".

Domande di aiuto
DOMANDA SICCITA
CAMPAGNA 2017

Intestazione Domanda

n. domanda: 3763060 stato domanda: **Cambia stato** CONTROLLO data aggiorn.: 05/04/2018
 cuaa: [redacted] Denominazione: [redacted]
 organizzazione: AREA TECNICA COMPETITIVITA' IMPRESE modulo: DOMANDA SICCITA 2017

ANAGRAFICA AZIENDA	ANAGRAFICA AZIENDA
GESTIONE SUBENTRO	ID Azienda: 82982
RAPP. LEGALE	CUAA: [redacted]
MODALITA' PAG.	Partita IVA: [redacted]
ENTE ISTRUTTORE	Ragione Sociale: [redacted]
PIANO SICCITA	Natura giuridica: DITTA INDIVIDU
CALCOLO DANNO	Indirizzo: VIA ARGINE DX 25
DICHIARAZIONI	CAP: 35024
ALLEGATI	Comune: [redacted]
ANOMALIE	Telefono: [redacted]
	FAX: [redacted]
	Cellulare: [redacted]
	E-mail: [redacted]@PEC.IT

Cambio stato ✕

CANCELLATA

IN COMPILAZIONE

PRESENTATA

Fig. 20

- Dopo aver premuto la funzione **PRESENTATA**, il sistema evidenzia il messaggio "Passaggio stato avvenuto con successo", quindi premere il tasto **Ok**. La domanda una volta presentata non è più modificabile.

Dopo avere presentato la domanda di indennizzo, il sistema evidenzierà la voce **STAMPE** evidenziato nel riquadro rosso di fig. 21

n. domanda: 3763060 stato domanda: **Cambia stato** PRESENTATA data aggiorn.: 05/04/2018
 cuaa: [redacted] Denominazione: [redacted]
 organizzazione: AREA TECNICA COMPETITIVITA' IMPRESE modulo: DOMANDA SICCITA 2017

ANAGRAFICA AZIENDA	ANAGRAFICA AZIENDA
GESTIONE SUBENTRO	ID Azienda: 82982
RAPP. LEGALE	CUAA: [redacted]
MODALITA' PAG.	Partita IVA: [redacted]
ENTE ISTRUTTORE	Ragione Sociale: [redacted]
PIANO SICCITA	Natura giuridica: DITTA INDIVIDUALE
CALCOLO DANNO	Indirizzo: [redacted]
DICHIARAZIONI	CAP: [redacted]
ALLEGATI	Comune: [redacted]
ANOMALIE	Telefono: [redacted]
STAMPE	FAX: [redacted]
	Cellulare: [redacted]
	E-mail: [redacted]@PEC.IT

Fig.21

Il sistema genera una stampa, formato pdf, che può essere salvata nel proprio personal computer e stampata su supporto cartaceo.

Per quanto riguarda le modalità di presentazione e protocollazione della domanda di indennizzo si richiamano alle indicazioni riportate nel sito istituzionale dell'Agenzia al seguente indirizzo: <http://www.avepa.it/trasmissione-documenti>.